

AirBeat Buzz

True Wireless Bluetooth Headset



User Manual

Kullanım Kılavuzu / Gebrauchsanweisung / Manuel d'instruction /

Manual del usuario / инструкция по эксплуатации / ръководство за употреба /

εγχειρίδιο χρήστη / دليل التعلیمات

Thank you for choosing ttec.
ttec'i tercih ettiğiniz için teşekkür ederiz.
Danke, dass Sie sich für ttec entschieden haben.
Merci d'avoir choisi ttec.
Gracias por elegir ttec.
Спасибо, что выбрали ttec.
Благодарим ви, че избрахте ttec.
Σας ευχαριστούμε που επιλέξατε την ttec.
شكرا لك على اختيار .ttec

OUR STORY

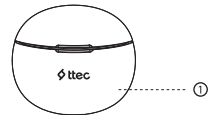
Born in 1995 in Istanbul, ttec is a global technology brand offering a wide range of well-designed, quality and innovative products at affordable prices with outstanding customer service to beautify people's lives.

ttec meets with its customers in 22.000+ stores in 20+ countries. The number of ttec products reached their customers worldwide exceeds 100 million.

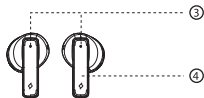


Discover

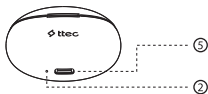
Keşfet / Entdecken Sie / Découvrez / Descubrir / исследовать / Откройте / Ανακαλύψτε / اكتشف



①



③



⑤

②

① Charging box

Şarj kutusu
Ladestation
Boîtier de chargement
Caja de carga
Коробка для зарядки
Кутия за зареждане
Κουτί φόρτισης
صندوق الشحن

② LED battery indicator

LED pil göstergesi
LED-Batterieanzeige
Indicateur LED de charge
de la batterie
Indicador de batería LED
Светодиодный индикатор
заряда батареи
LED индикатор на батерията
Ενδεικτική λυχνία μπαταρίας LED
مؤشر LED للبطارية

③ LED indicator

LED gösterge
LED-Anzeige
Indicateur LED

Indicador LED

Светодиодный индикатор
LED индикатор
Ενδεικτική λυχνία LED
مؤشر LED

④ Touch sensor area

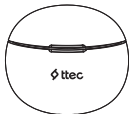
Dokunmatik sensör
Berührungssensorbereich
Zone du capteur tactile
Toque el área del sensor
Область сенсорного датчика
Зона за Сензорно докосване
Περιοχή αισθητήρα αφής
منطقة مستشعر Touch

⑤ USB-C input

USB-C şarj girişi
USB-C-Eingang
Entrée USB-C
Entrada USB-C
USB-C Вход
USB-C вход
Είσοδος USB-C
إدخال USB-C

In The Box

Paket İçeriği / In der Box / Dans la boîte / En el cuadro / Что в коробке / В кутията / Στη Συσκευασία / في العلبه



Before the first use, make sure that earbuds are placed in the charging box and charge with a USB-C cable.

İlk kullanımdan önce kulaklıkların şarj kutusunda olduğundan emin olun ve USB-C kablo ile şarj edin.

Stellen Sie vor dem ersten Gebrauch sicher, dass sich die Ohrhörer im Ladeetui befinden und laden Sie sie mit dem USB-C-Kabel auf.

Avant la première utilisation, assurez-vous que les écouteurs sont placés dans le boîtier de chargement et chargez avec un câble USB-C.

Antes del primer uso, asegúrese de que los auriculares estén colocados en la caja de carga y cargue con un cable USB-C.

Перед первым использованием убедитесь, что наушники находятся в коробке для зарядки, и зарядите с помощью USB-C-кабеля.

Преди първата употреба се уверете, че слушалките са поставени в кутията за зареждане и свържете с USB-C кабел за зареждане.

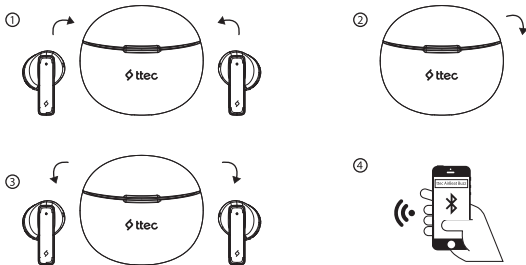
Πριν από την πρώτη χρήση, βεβαιωθείτε ότι τα ακουστικά είναι τοποθετημένα στο κουτί φόρτισης και φορτίστε με ένα καλώδιο USB-C.

قبل الاستخدام الأول، تأكد من وضع سماعات الأذن في صندوق الشحن وشحنها باستخدام كابل USB-C.

How to Use

Kullanım / Wie man benutzt / Comment utiliser / Modo de uso / Как использовать / Как да използвате /
Πώς να χρησιμοποιήσετε / كيفية استخدام

Pairing / Eşleştirme / Paarung / Raccordement / Emparejamiento / Сопряжение / Сдвояване / Σύζευξη / الاقتران



Charging the charging box

Şarj kutusunun şarj edilmesi

Aufladen der Ladebox

Chargement du boîtier de chargement

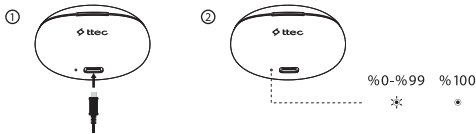
Carga de la caja de carga

Зарядка зарядного устройства

Зареждане на кутията за зареждане

Φόρτιση του κουτιού φόρτισης

شحن صندوق الشحن



Charging the earbuds

Kulaklıkların şarj edilmesi

Aufladen der Ohrhörer

Chargement des oreillettes

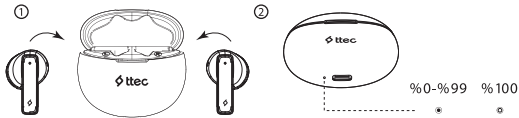
Carga de los auriculares

Зарядка наушников

Зареждане на наушниците

Φόρτιση των ακουστικών

شحن صندوق الشحن





MonoSmart technology lets both earbuds to be used independently.

MonoSmart teknolojisi ile her iki kulaklık da tek olarak kullanılabilir.

Mit der MonoSmart-Technologie können beide Ohrhörer unabhängig voneinander verwendet werden.

La technologie MonoSmart permet aux deux oreillettes d'être utilisées indépendamment.

La tecnología MonoSmart permite que ambos auriculares se utilicen de forma independiente.

Благодаря технологии MonoSmart наушники-капельки могут работать независимо друг от друга.

Технологията MonoSmart позволява двете слушали да бъдат използвани поотделно.

Η τεχνολογία MonoSmart επιτρέπει και στα δύο ακουστικά να χρησιμοποιούνται ανεξάρτητα.

تتيح تقنية MonoSmart استخدام سماعات الأذن الاثنتين بشكل مستقل عن بعضهما البعض.



Earbuds will auto-connect with the last device after turned on.

Kulaklıklar açıldığında otomatik olarak son bağlı olduğu cihaza bağlanır.

Die Kopfhörer werden nach dem Einschalten automatisch mit dem letzten Gerät verbunden.

Une fois allumés, les écouteurs se connectent automatiquement au dernier appareil utilisé.

Los auriculares se conectarán automáticamente con el último dispositivo después de encenderse.

Наушники автоматически подключатся к последнему устройству после включения.

Слушалките ще се свържат автоматично с последното запомнено устройство след като ги включите.

Τα ακουστικά θα συνδεθούν αυτόματα με την τελευταία συσκευή μετά την ενεργοποίηση.

ستتصل سماعات الأذن تلقائيًا بأخر جهاز بعد تشغيلها.



Earbuds turn on automatically when removed from the charging box and turn off when placed back in and the lid is closed.

Kulaklıklar şarj kutusundan çıkarıldığında otomatik olarak açılır, kutuya geri konulup kapak kapatıldığında kapanır.

Die Kopfhörer schalten sich automatisch ein, wenn sie aus der Ladebox entnommen werden, und schalten sich aus, wenn sie wieder eingesetzt werden und der Deckel geschlossen ist.

Les écouteurs s'allument automatiquement lorsqu'ils sont retirés de la boîte de chargement et s'éteignent lorsqu'ils sont remis en place et que le couvercle est fermé.

Los auriculares se encienden automáticamente cuando se retiran de la caja de carga y se apagan cuando se vuelven a colocar y la tapa está cerrada.


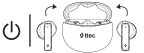



Наушники автоматически включаются, если достать их из зарядного чехла, и выключаются, если поместить их обратно и закрыть крышку.

Слушалките се включват автоматично, когато се извадят от кутията за зареждане и се изключват, когато се поставят обратно и капакът е

يتم تشغيل سماعات الأذن تلقائيًا عند إزالتها من صندوق الشحن وإيقاف تشغيلها عند وضعها مرة أخرى وإغلاق الغطاء.

Control Buttons

Kontrol Tuşları / Bedienknöpfe / Boutons de contrôle / Botones de control / Кнопки управления /
Бутони за управление / Κουμπιά Ελέγχου / أزرار التحكم

				
<p>On Açma Ein Marche Encendido Включение Вкл. Ενεργοποίηση تشغيل</p>	<p>Off Karama Aus Arrêt Aragado Выключение Изкл. Απενεργοποίηση ایقاف</p>	<p>Answer Call Arama Cevaplama Anruf annehmen Répondre à un appel Responder llamada Отвeтить на звонок Отговор на повикване Απάντηση κλήσης الرد على المكالمة</p>	<p>End Call Arama Sonlandırma Anruf beenden Terminer l'appel Finalizar llamada Завершить звонок Κрай на разговор Ολοκλήρωση κλήσης إنهاء المكالمة</p>	<p>Reject call Arama Reddetme Anruf ablehnen Rejeter l'appel Llamada rechazada Отклонить вызов Откажи повикване Απόρριψη κλήσης رفض المكالمة</p>



Gaming Mode On/Off

Oyun Modu Açma/Kapama

Spielmodus Ein/Aus

Mode de jeu activé/désactivé

Modo de juego activado/desactivado

Включение/выключение игрового режима

Включване/изключване на игровия режим

Ενεργοποίηση/Απενεργοποίηση λειτουργίας παιχνιδιού

تشغيل / إيقاف وضع الألعاب

Voice Assistant

Sesli Asistan

Sprachassistent

Assistant voix

Asistente de voz

Голосовой помощник

Гласов асистент

Βοηθός φωνής

مساعد صوت

Next

Sonraki

Weiter

Suivant

Siguiente

Далее

Следващо

Επόμενο

التالي

Previous

Önceki

Zurück

Précédent

Previo

Назад

Προηγουμένο

السابق



Play/Pause

Oynatma/Durdurma

Spielen/Pause

Jouer/Pause

Reproducir/Pausar

Воспроизведение/Пауза

Възпроизвеждане/Пауза

Αναπαραγωγή/Παύση

تشغيل /وقفه



Volume Up

Ses Yükseltme

Lauter

Monter le Son

Sube el Volumen

Увеличить громкость

Увеличаване на звука

Ενταση πάνω

رفع الصوت



Volume Down

Ses Azaltma

Lautstärke Runter

Baisser le Volume

Bajar Volumen

Убавить звук

Намали звука

Χαμήλωσε το







اخفض الصوت

Specifications

Özellikler / Spezifikation / Caractéristiques / Especificaciones / Технические характеристики /
Характеристики / Προδιαγραφές / المواصفات




Earbud

Kulaklık / Kopfhörer / Écouteurs / Auricular/ Наушники /
Слушалки / Ακουστικά / سماعة الأذن

	Bluetooth® Version	v5.3
	Battery Life	~4,5 hours
	Dimensions	3.2*2.1*0.23 cm
	Weight	3,68gr
	Operating Distance	~10 meters
	Charging Time	~1 hour

Charging Box

Şarj Kutusu / Ladestation / Boîtier de chargement / Caja de carga /
Коробка для зарядки / Кутія за заряджане / Κουτί φόρτισης / صندوق الشحن

	Extra Battery Life	~13,5 hours
	Dimensions	5.7*2.3*4.4 cm
	Weight	22,45gr

How to Reset

Nasıl Sıfırlanır / Wie zurückgesetzt wird / Comment réinitialiser / Cómo reiniciar / Как сбросить / Как да нулирате /
Πώς να επαναφέρετε / طريقة إعادة التعيين

<https://guide.hellottec.com/airbeat-buzz.pdf>



ATTENTION

DİKKAT / ACHTUNG / ATTENTION / ATENCIÓN / ВНИМАНИЕ / ВНИМАНИЕ / ΠΡΟΣΟΧΗ /

تحذيرات



Do not expose to liquids.
Sıvı ile temas ettirmeyin.
Nicht mit Flüssigkeiten in Berührung bringen
Ne pas exposer aux liquides.
No exponer a líquidos.
Не подвергайте воздействию жидкостей.
Не излагайте на течности.
Μην εκθέτετε σε υγρά.

لا تعرضها للسوائل.



Avoid extreme temperatures.
Aşırı sıcak ve soğuktan uzak tutun.
Vermeiden Sie extreme Temperaturen.
Éviter les températures extrêmes.
Evite las temperaturas extremas.
Избегайте экстремальных температур.
Не излагайте на экстремни температури.
Αποφύγετε ακραίες θερμοκρασίες.

تجنب درجات الحرارة القصوى.



Avoid dropping.
Düşürmekten kaçının.
Nicht fallen lassen.
Éviter de laisser tomber.
vite las caídas.
Избегайте падения.
Избягвайте изпускания.
Αποφύγετε την πτώση.

تجنب إسقاطها.



Do not disassemble.
Parçalarına ayırmayın.
Nicht zerlegen.
Ne pas démonter.
No desarmar.
Не разбирайте.
Не разглобявайте.
Μην αποσυναρμολογείτε.

لا تفككها.



This product complies with the radio interference requirements of the European Union.

Bu ürün, Avrupa Birliğinin radyo parazit gereksinimlerine uygundur.

Dieses Produkt entspricht den Anforderungen der Europäischen Gemeinschaft an Funkstörungen.

Ce produit est conforme aux exigences de la Communauté européenne en matière d'interférence radio.

Este producto cumple con los requisitos de interferencia de radio de la Unión Europea.

Данное изделие соответствует требованиям по радиопомехам Европейского сообщества.

Този продукт отговаря на изискванията за радиосмущения на Европейската общност.

Αυτό το προϊόν συμμορφώνεται με τις απαιτήσεις ραδιοπαρεμβολής της Ευρωπαϊκής Κοινότητας.

يتوافق هذا المنتج مع المتطلبات الأساسية لجميع التوجيهات الأوروبية بخصوص معدات الاتصالات التلفزيونية والرادوية.



This symbol means the product must not be discarded as household waste, and should be delivered to an appropriate collection facility for recycling. Proper disposal and recycling helps protect natural resources, human health and the environment. For more information on disposal and recycling of this product, contact your local municipality, disposal service, or the shop where you bought this product.

Bu sembol, ürünün evsel atık olarak atılmaması ve geri dönüşüm için uygun bir toplama tesisine teslim edilmesi gerektiği anlamına gelir. Doğru şekilde elden çıkarma ve geri dönüşüm, doğal kaynakları, insan sağlığını ve çevreyi korumaya yardımcı olur. Bu ürünün atılması ve geri dönüşümü hakkında daha fazla bilgi için yerel belediyenize, imha servisine veya bu ürünü satın aldığınız mağazaya başvurun.

Dieses Symbol bedeutet, dass das Produkt nicht als Hausmüll entsorgt werden darf und zum Recycling an eine geeignete Sammelstelle abgegeben werden sollte. Eine ordnungsgemäße Entsorgung und Recycling trägt zum Schutz der natürlichen Ressourcen, der menschlichen Gesundheit und der Umwelt bei. Weitere Informationen zur Entsorgung und zum Recycling dieses Produkts erhalten Sie von Ihrer örtlichen Gemeinde, dem Entsorgungsdienst oder dem Geschäft, in dem Sie dieses Produkt gekauft haben.

Ce symbole signifie que le produit ne doit pas être éliminé avec les déchets ménagers et qu'il doit être déposé dans un centre de collecte approprié pour recyclage. L'élimination et le recyclage appropriés aident à protéger les ressources naturelles, la santé humaine et l'environnement. Pour plus d'informations sur l'élimination et le recyclage de ce produit, contactez votre municipalité, votre centre de recyclage ou le magasin dans lequel vous avez acheté ce produit.

Este símbolo significa que el producto no debe desecharse como basura doméstica y debe entregarse en una instalación de recolección adecuada para su reciclaje. La eliminación y el reciclaje adecuados ayudan a proteger los recursos naturales, la salud humana y el medio ambiente. Para obtener más información sobre la eliminación y el reciclaje de este producto, comuníquese con su municipio local, el servicio de eliminación o la tienda donde compró este producto.

Данный символ означает, что данное изделие не должно выбрасываться в качестве бытовых отходов и должно быть доставлено в соответствующий пункт сбора для переработки. Надлежащая утилизация и переработка отходов помогают защитить природные ресурсы, здоровье человека и окружающую среду. Для получения дополнительной информации об утилизации и переработке данного изделия обратитесь в местный муниципалитет, службу утилизации или магазин, где вы приобрели данное изделие.

Този знак означава, че продуктът не трябва да се изхвърля като битов отпадък, а трябва да бъде изхвърлен или предоставен на обозначено за рециклиране място. Правилното изхвърляне и рециклиране спомага за опазването на природните ресурси, човешкото здраве и околната среда. За повече информация, относно изхвърлянето и рециклирането на този продукт, се свържете с местната община, службата за събиране на сметта или магазина, от където сте закупили продукта.

Αυτό το σύμβολο σημαίνει ότι το προϊόν δεν πρέπει να απορρίπτεται ως οικιακό απόβλητο και πρέπει να παραδίδεται σε

κατάλληλη εγκατάσταση συλλογής για ανακύκλωση. Η σωστή απόρριψη και ανακύκλωση βοηθά στην προστασία των φυσικών πόρων, της ανθρώπινης υγείας και του περιβάλλοντος. Για περισσότερες πληροφορίες σχετικά με την απόρριψη και την ανακύκλωση αυτού του προϊόντος, επικοινωνήστε με τον τοπικό δήμο, την υπηρεσία αποκομιδής ή με το κατάστημα από το οποίο αγοράσατε αυτό το προϊόν.

تعني هذه العلامة أنه لا يجب التخلص من هذا المنتج وأي بطاريات يتضمنها مع النفايات المنزلية، ويجب تسليمه إلى مركز تجميع مناسب لإعادة تدويره. يساعد التخلص السليم وإعادة التدوير على حماية الموارد الطبيعية وصحة الإنسان والبيئة. لمزيد من المعلومات حول طريقة التخلص من هذا المنتج وإعادة تدويره، اتصل بالبلدية المحلية أو وحدة تصريف النفايات أو المتجر الذي اشتريته منه هذا المنتج.

Bakım, Onarım ve Tüketici Hakları

- Ürün müşteri tarafından yapılacak özel bir bakım gerektirmemektedir.
- Arıza durumunda teknik servise veya ürünü satın aldığınız mağazaya başvurun.
- Cihazınızın kullanım ömrü 3 yıldır.
- Tüketici garantiden doğan haklarının kullanılması ile ilgili olarak çıkabilecek uyuşmazlıklarda yerleşim yerinin bulunduğu veya tüketici işleminin yapıldığı yerdeki Tüketici Hakem Heyetine veya Tüketici Mahkemesine başvurabilir.

İthalatçı/Üretici Firma

Ünvan: Tesan İletişim AŞ

Adres: Çobançeşme Mah. Bilge 1 Sokak

No:17 34196 Yenibosna / İstanbul

Telefon: 0850 222 8832

Uygunluk Beyanı

Uygunluk beyanına aşağıdaki link'ten ulaşabilirsiniz.

<http://www.tesan.com.tr/uygunlukbeyani/AirBeatBuzz.pdf>

GARANTİ BELGESİ

Bu belge, 6502 sayılı Tüketicinin Korunması Kanununa ait Garanti Belgesi Yönetmeliği esasları dikkate alınarak hazırlanmıştır.

1) Garanti süresi, malın teslim tarihinden itibaren başlar ve 2 yıldır.

2) Malın bütün parçaları dahil olmak üzere tamamı garanti kapsamındadır.

3) Malın ayıplı olduğunun anlaşılması durumunda tüketici, 6502 sayılı Tüketicinin Korunması Hakkında Kanunun 11'inci maddesinde yer alan;

a- Sözleşmeden dönme, b- Satış bedelinden indirim isteme, c- Ücretsiz onarılmasını isteme, ç- Satılanın ayıpsız bir misli ile değiştirilmesini isteme, haklarından birini kullanabilir.

4) Tüketicinin bu haklardan ücretsiz onarım hakkını seçmesi durumunda satıcı; işçilik masrafı, değiştirilen parça bedeli ya da başka herhangi bir ad altında hiçbir ücret talep etmeksizin malın onarımını yapmak veya yaptırmakla yükümlüdür.

Tüketici ücretsiz onarım hakkını üretici veya ithalatçıya karşı da kullanabilir. Satıcı, üretici ve ithalatçı tüketicinin bu hakkını kullanmasından müteselsilen sorumludur.

5) Tüketicinin, ücretsiz onarım hakkını kullanması halinde malın;

- Garanti süresi içinde tekrar artzalanması,

- Tamiri için gereken azami sürenin aşılması,

- Tamirinin mümkün olmadığı, yetkili servis istasyonu, satıcı, üretici veya ithalatçı tarafından bir raporla belirlenmesi durumlarında; tüketici malın bedel iadesini, ayıp oranında bedel indirimini veya imkân varsa malın ayıpsız misli ile değiştirilmesini satıcıdan talep edebilir. Satıcı, tüketicinin talebini reddedemez. Bu talebin yerine getirilmemesi durumunda satıcı, üretici ve ithalatçı müteselsilen sorumludur.

6) Malın tamir süresi 20 iş gününü geçemez. Bu süre, garanti süresi içerisinde mala ilişkin artzanın yetkili servis istasyonuna veya satıcıya bildiri tarihinde, garanti süresi dışında ise malın yetkili servis istasyonuna teslim tarihinden itibaren başlar. Malın arızasının 10 iş günü içerisinde giderilememesi halinde, üretici veya ithalatçı; malın tamiri tamamlanıncaya kadar, benzer özelliklere sahip başka bir malı tüketicinin kullanımına tahsis etmek zorundadır. Malın garanti süresi içerisinde arızalanması durumunda, tamirde geçen süre garanti süresine eklenir.

7) Malın kullanma kılavuzunda yer alan hususlara aykırı kullanılmasından kaynaklanan arızalar garanti kapsamı dışındadır.

8) Tüketici, garantiden doğan haklarının kullanılması ile ilgili olarak çıkabilecek uyuşmazlıklarda yerleşim yerinin bulunduğu veya tüketici işleminin yapıldığı yerdeki Tüketici Hakem Heyetine veya Tüketici Mahkemesine başvurabilir.

9) Satıcı tarafından bu Garanti Belgesinin verilmemesi durumunda, tüketici Gümrük ve Ticaret Bakanlığı Tüketicinin Korunması ve Piyasa Gözetimi Genel Müdürlüğüne başvurabilir.

YETKİLİ SATICININ

Ünvanı :

Adresi :

Tel :Faks.....

E-mail :

Fatura Tarihi ve No :

YETKİLİ SATICININ
(İmza, kaşesi)TESLİM ALAN
(İmza)**MALIN**

Cinsi : Kablosuz Bluetooth Kulaklık

Markası : ttec

Model İsmi : AirBeat Buzz

Model No* : 2KM153B

Bandrol ve Seri No :

Teslim Tarihi ve Yeri :

Garanti Süresi : 2 YIL Azami Tamir Süresi: 20 İŞ GÜNÜ

*Model numaralarının yanında bulunan harfler renk tanımlamalarını gösterir.

TESAN İLETİŞİM AŞ
Firma Yetkilisinin
İmza ve Kaşesi**TESAN**
İLETİŞİM A.Ş.

with  from ttec

www.hellootec.com

